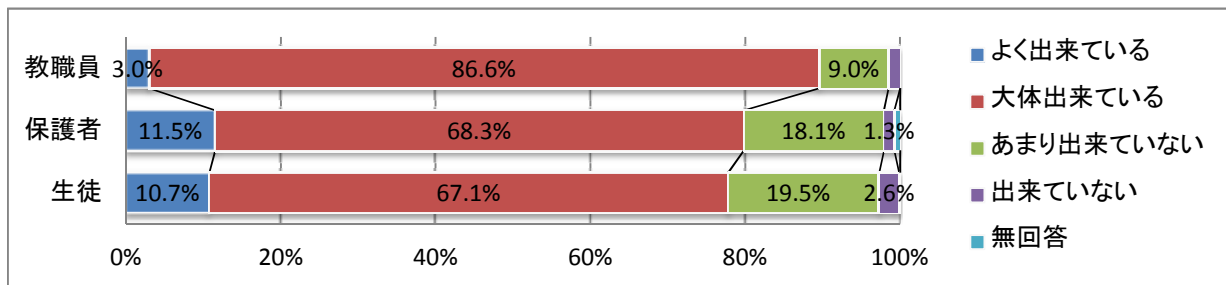


「平成27年度 学校評価アンケート」 集計結果 【実現度調査】 平成27年11月実施

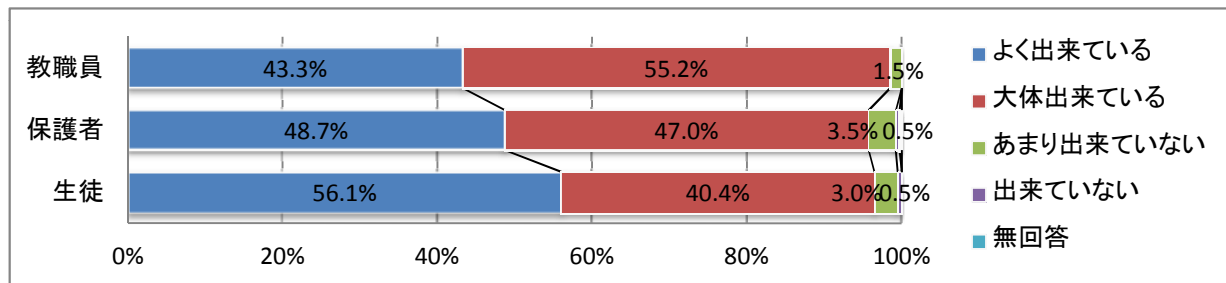
1. 学ぶ意欲を引き出し、学力を身につけられるような授業が行われている。

選択項目	h26総計	総計		生徒		保護者		教職員	
	構成比	人数	構成比	人数	構成比	人数	構成比	人数	構成比
よく出来ている	13.4%	184	10.8%	88	10.7%	94	11.5%	2	3.0%
大体出来ている	68.4%	1,166	68.4%	550	67.1%	558	68.3%	58	86.6%
あまり出来ていない	15.4%	314	18.4%	160	19.5%	148	18.1%	6	9.0%
出来ていない	2.2%	33	1.9%	21	2.6%	11	1.3%	1	1.5%
無回答	0.5%	7	0.4%	1	0.1%	6	0.7%	0	0.0%
合計		1,704		820		817		67	



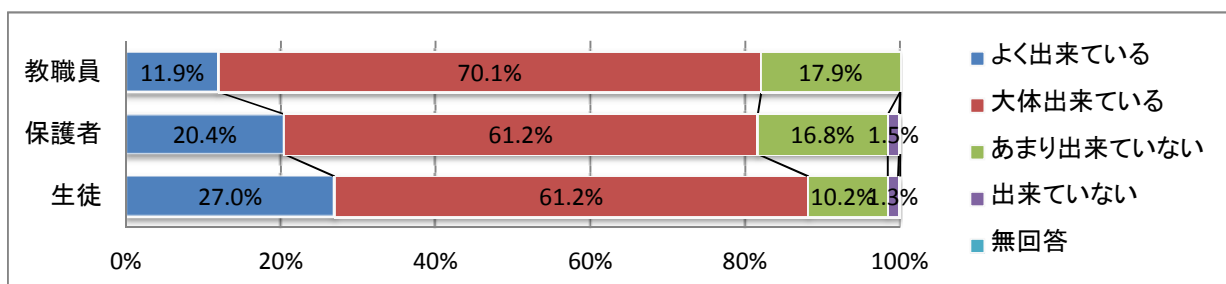
2. 挨拶やマナーなどの基本的な生活習慣の確立に関する指導が行われている。

選択項目	h26総計	総計		生徒		保護者		教職員	
	構成比	人数	構成比	人数	構成比	人数	構成比	人数	構成比
よく出来ている	53.1%	887	52.1%	460	56.1%	398	48.7%	29	43.3%
大体出来ている	42.4%	752	44.1%	331	40.4%	384	47.0%	37	55.2%
あまり出来ていない	3.8%	55	3.2%	25	3.0%	29	3.5%	1	1.5%
出来ていない	0.6%	8	0.5%	4	0.5%	4	0.5%	0	0.0%
無回答	0.2%	2	0.1%	0	0.0%	2	0.2%	0	0.0%
合計		1,704		820		817		67	



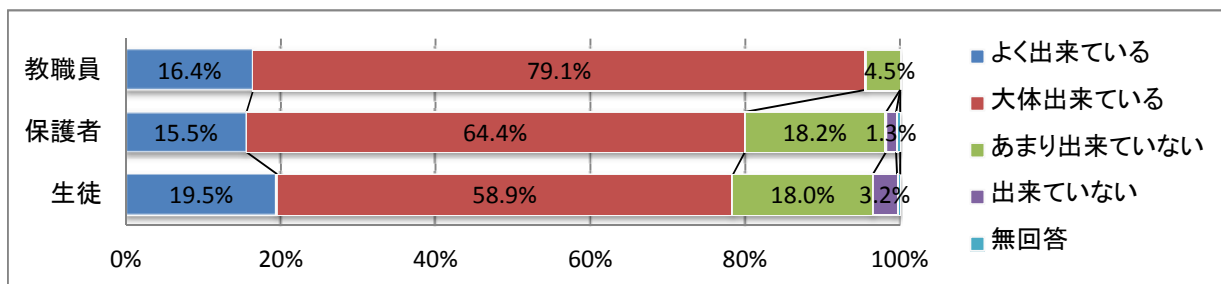
3. 進路目標の明確化に向けた適切な指導が行われている。

選択項目	h26総計	総計		生徒		保護者		教職員	
	構成比	人数	構成比	人数	構成比	人数	構成比	人数	構成比
よく出来ている	26.8%	396	23.2%	221	27.0%	167	20.4%	8	11.9%
大体出来ている	58.7%	1,049	61.6%	502	61.2%	500	61.2%	47	70.1%
あまり出来ていない	13.0%	233	13.7%	84	10.2%	137	16.8%	12	17.9%
出来ていない	1.3%	23	1.3%	11	1.3%	12	1.5%	0	0.0%
無回答	0.2%	3	0.2%	2	0.2%	1	0.1%	0	0.0%
合計		1,704		820		817		67	



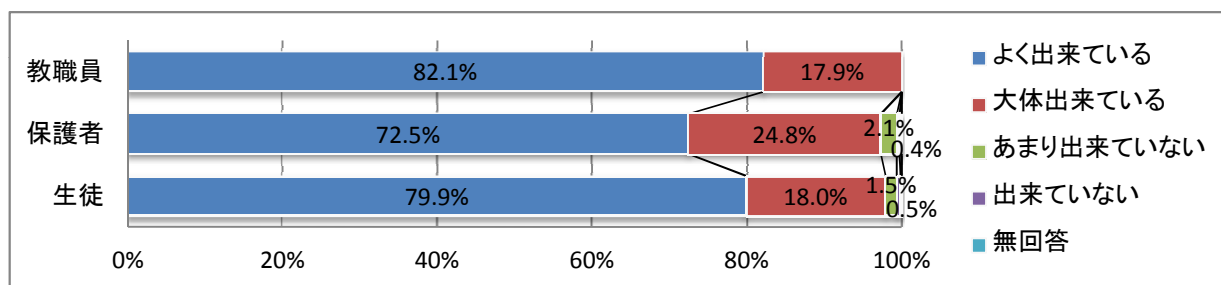
4. 教員やカウンセラーが必要な時に相談に応じてくれる体制ができている。

選択項目	h26総計	総計		生徒		保護者		教職員	
	構成比	人数	構成比	人数	構成比	人数	構成比	人数	構成比
よく出来ている	19.8%	298	17.5%	160	19.5%	127	15.5%	11	16.4%
大体出来ている	62.0%	1,062	62.3%	483	58.9%	526	64.4%	53	79.1%
あまり出来ていない	15.1%	300	17.6%	148	18.0%	149	18.2%	3	4.5%
出来ていない	2.5%	37	2.2%	26	3.2%	11	1.3%	0	0.0%
無回答	0.6%	7	0.4%	3	0.4%	4	0.5%	0	0.0%
合計		1,704		820		817		67	



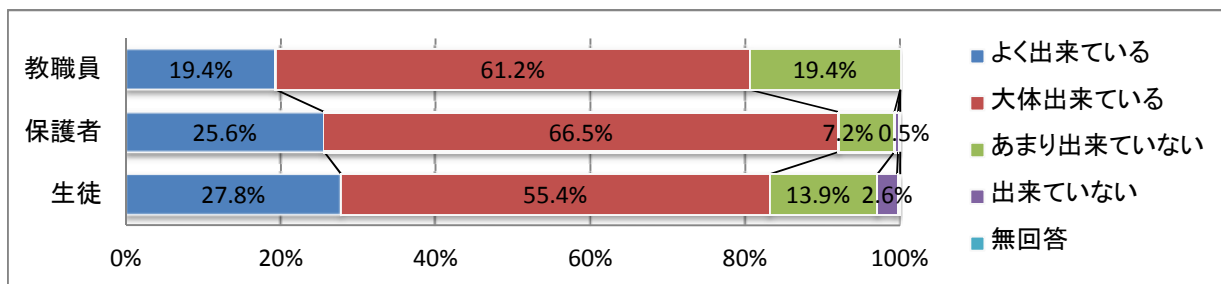
5. 部活動は活発に行われている。

選択項目	h26総計	総計		生徒		保護者		教職員	
	構成比	人数	構成比	人数	構成比	人数	構成比	人数	構成比
よく出来ている	77.6%	1,302	76.4%	655	79.9%	592	72.5%	55	82.1%
大体出来ている	20.3%	363	21.3%	148	18.0%	203	24.8%	12	17.9%
あまり出来ていない	1.5%	29	1.7%	12	1.5%	17	2.1%	0	0.0%
出来ていない	0.4%	7	0.4%	4	0.5%	3	0.4%	0	0.0%
無回答	0.2%	3	0.2%	1	0.1%	2	0.2%	0	0.0%
合計		1,704		820		817		67	



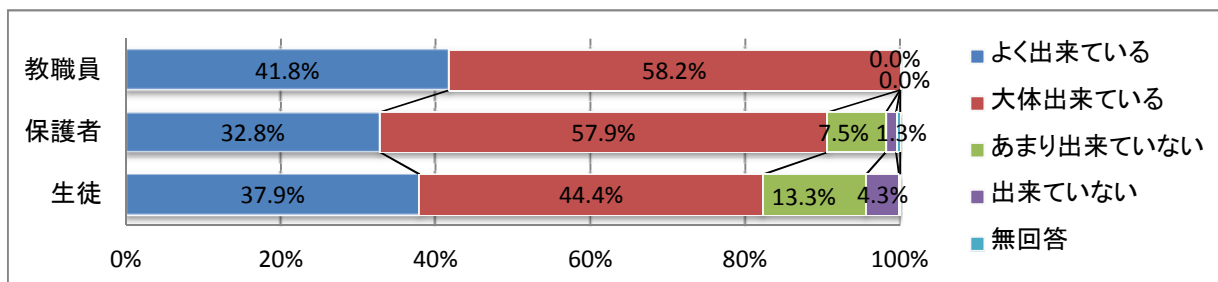
6. 生徒会活動は活発に行われている。

選択項目	h26総計	総計		生徒		保護者		教職員	
	構成比	人数	構成比	人数	構成比	人数	構成比	人数	構成比
よく出来ている	23.9%	450	26.4%	228	27.8%	209	25.6%	13	19.4%
大体出来ている	59.6%	1,038	60.9%	454	55.4%	543	66.5%	41	61.2%
あまり出来ていない	13.6%	186	10.9%	114	13.9%	59	7.2%	13	19.4%
出来ていない	2.4%	25	1.5%	21	2.6%	4	0.5%	0	0.0%
無回答	0.5%	5	0.3%	3	0.4%	2	0.2%	0	0.0%
合計		1,704		820		817		67	



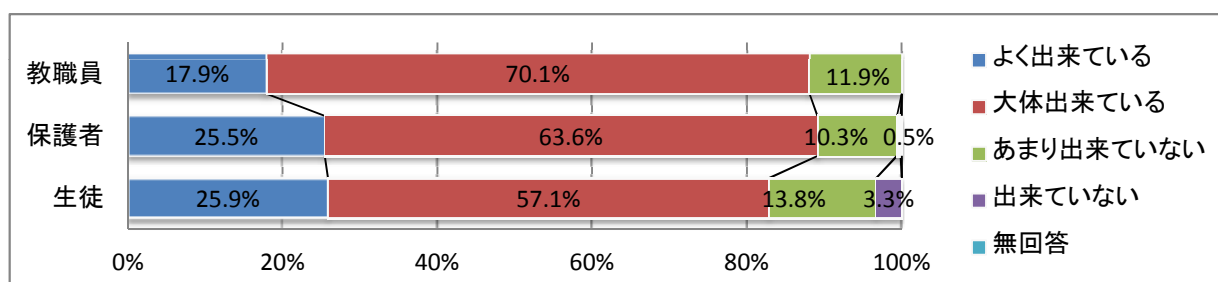
7. 有意義な学校行事がある。

選択項目	h26総計	総計		生徒		保護者		教職員	
	構成比	人数	構成比	人数	構成比	人数	構成比	人数	構成比
よく出来ている	36.2%	607	35.6%	311	37.9%	268	32.8%	28	41.8%
大体出来ている	52.4%	876	51.4%	364	44.4%	473	57.9%	39	58.2%
あまり出来ていない	9.0%	170	10.0%	109	13.3%	61	7.5%	0	0.0%
出来ていない	2.1%	46	2.7%	35	4.3%	11	1.3%	0	0.0%
無回答	0.4%	5	0.3%	1	0.1%	4	0.5%	0	0.0%
合計		1,704		820		817		67	



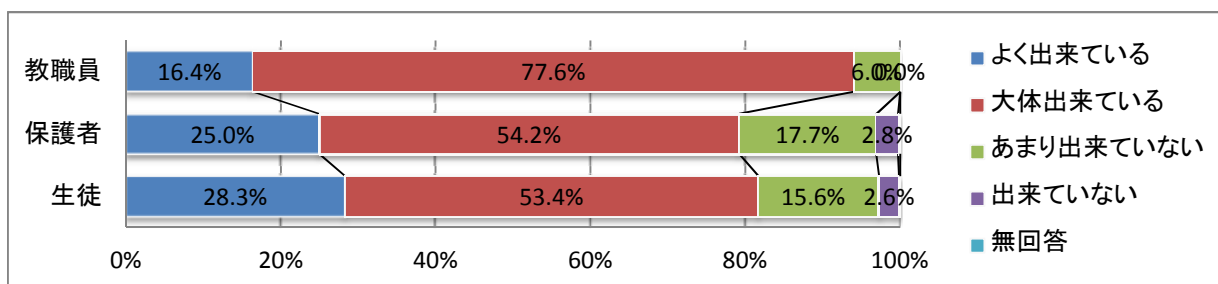
8. 地域や伝統などに根ざした特色ある学校づくりに取り組んでいる。

選択項目	h26総計	総計		生徒		保護者		教職員	
	構成比	人数	構成比	人数	構成比	人数	構成比	人数	構成比
よく出来ている	27.1%	432	25.4%	212	25.9%	208	25.5%	12	17.9%
大体出来ている	57.6%	1,035	60.7%	468	57.1%	520	63.6%	47	70.1%
あまり出来ていない	13.3%	205	12.0%	113	13.8%	84	10.3%	8	11.9%
出来ていない	1.8%	31	1.8%	27	3.3%	4	0.5%	0	0.0%
無回答	0.2%	1	0.1%	0	0.0%	1	0.1%	0	0.0%
合計		1,704		820		817		67	



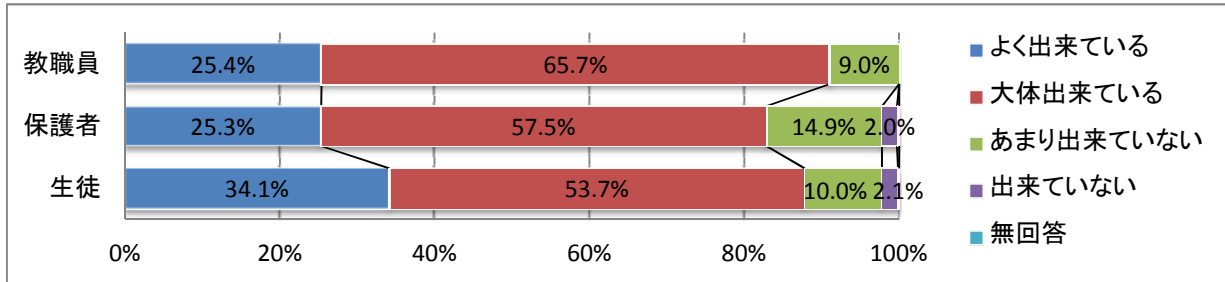
9. 災害・非常時の避難方法や連絡方法は伝えられている。

選択項目	h26総計	総計		生徒		保護者		教職員	
	構成比	人数	構成比	人数	構成比	人数	構成比	人数	構成比
よく出来ている	31.3%	447	26.2%	232	28.3%	204	25.0%	11	16.4%
大体出来ている	52.6%	933	54.8%	438	53.4%	443	54.2%	52	77.6%
あまり出来ていない	13.8%	277	16.3%	128	15.6%	145	17.7%	4	6.0%
出来ていない	2.1%	44	2.6%	21	2.6%	23	2.8%	0	0.0%
無回答	0.2%	3	0.2%	1	0.1%	2	0.2%	0	0.0%
合計		1,704		820		817		67	



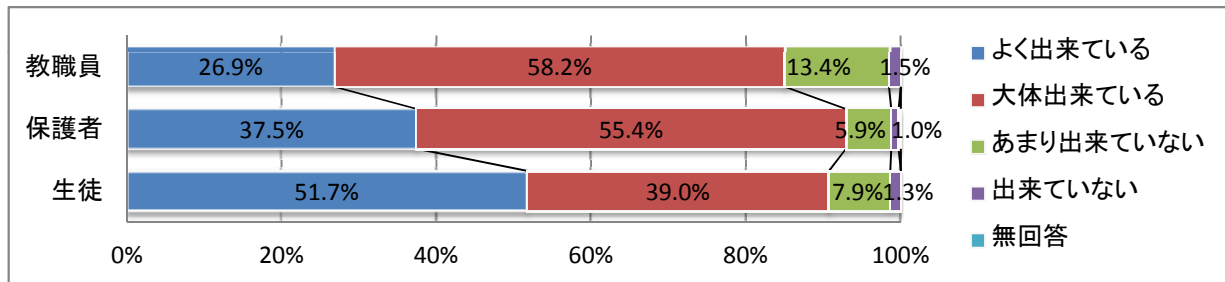
10. 学校便りなどによって、学校の情報は適切に伝えられている。

選択項目	h26総計	総計		生徒		保護者		教職員	
	構成比	人数	構成比	人数	構成比	人数	構成比	人数	構成比
よく出来ている	29.0%	504	29.6%	280	34.1%	207	25.3%	17	25.4%
大体出来ている	55.9%	954	56.0%	440	53.7%	470	57.5%	44	65.7%
あまり出来ていない	13.0%	210	12.3%	82	10.0%	122	14.9%	6	9.0%
出来ていない	1.7%	33	1.9%	17	2.1%	16	2.0%	0	0.0%
無回答	0.3%	3	0.2%	1	0.1%	2	0.2%	0	0.0%
合計		1,704		820		817		67	



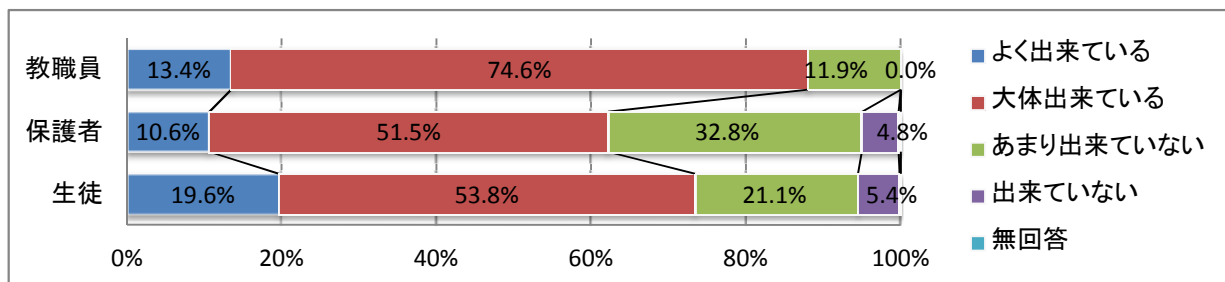
11. 校舎やグラウンドなどの施設や設備は整備されている。

選択項目	h26総計	総計		生徒		保護者		教職員	
	構成比	人数	構成比	人数	構成比	人数	構成比	人数	構成比
よく出来ている	45.4%	748	43.9%	424	51.7%	306	37.5%	18	26.9%
大体出来ている	47.0%	812	47.7%	320	39.0%	453	55.4%	39	58.2%
あまり出来ていない	6.4%	122	7.2%	65	7.9%	48	5.9%	9	13.4%
出来ていない	0.9%	20	1.2%	11	1.3%	8	1.0%	1	1.5%
無回答	0.3%	2	0.1%	0	0.0%	2	0.2%	0	0.0%
合計		1,704		820		817		67	



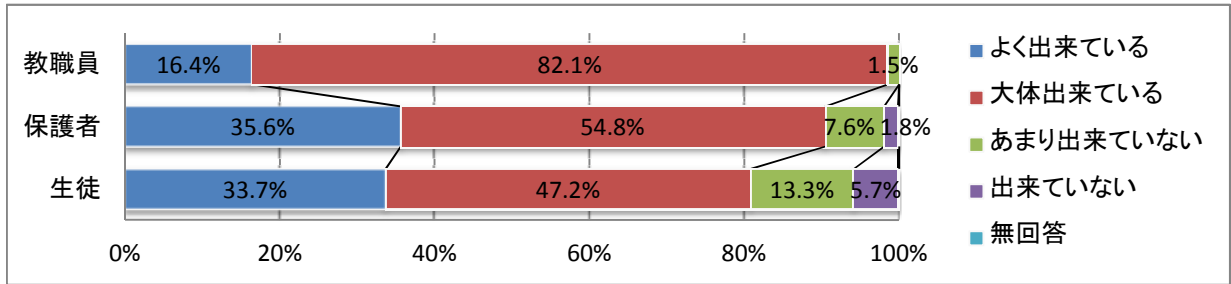
12. 日頃からいじめの早期発見に取り組んでいる。

選択項目	h26総計	総計		生徒		保護者		教職員	
	構成比	人数	構成比	人数	構成比	人数	構成比	人数	構成比
よく出来ている	18.4%	257	15.1%	161	19.6%	87	10.6%	9	13.4%
大体出来ている	59.7%	912	53.5%	441	53.8%	421	51.5%	50	74.6%
あまり出来ていない	17.1%	449	26.3%	173	21.1%	268	32.8%	8	11.9%
出来ていない	4.0%	83	4.9%	44	5.4%	39	4.8%	0	0.0%
無回答	0.6%	3	0.2%	1	0.1%	2	0.2%	0	0.0%
合計		1,704		820		817		67	



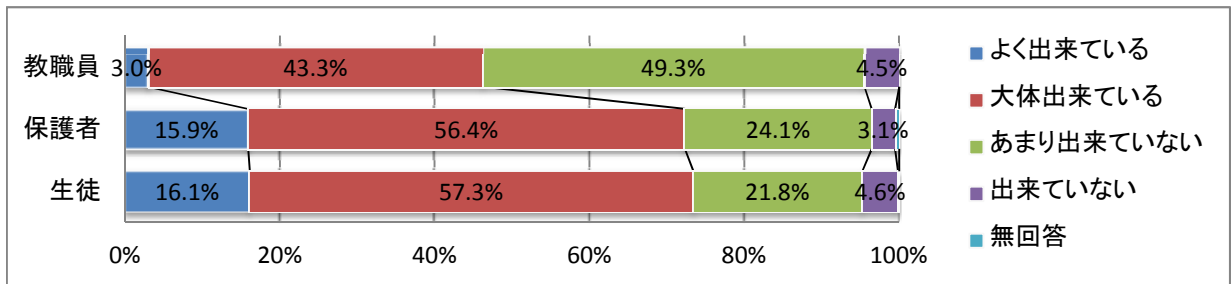
13. 学校生活は充実している。

選択項目	h26総計	総計		生徒		保護者		教職員	
	構成比	人数	構成比	人数	構成比	人数	構成比	人数	構成比
よく出来ている	36.4%	578	33.9%	276	33.7%	291	35.6%	11	16.4%
大体出来ている	51.5%	890	52.2%	387	47.2%	448	54.8%	55	82.1%
あまり出来ていない	8.9%	172	10.1%	109	13.3%	62	7.6%	1	1.5%
出来ていない	2.9%	62	3.6%	47	5.7%	15	1.8%	0	0.0%
無回答	0.2%	2	0.1%	1	0.1%	1	0.1%	0	0.0%
合計		1,704		820		817		67	



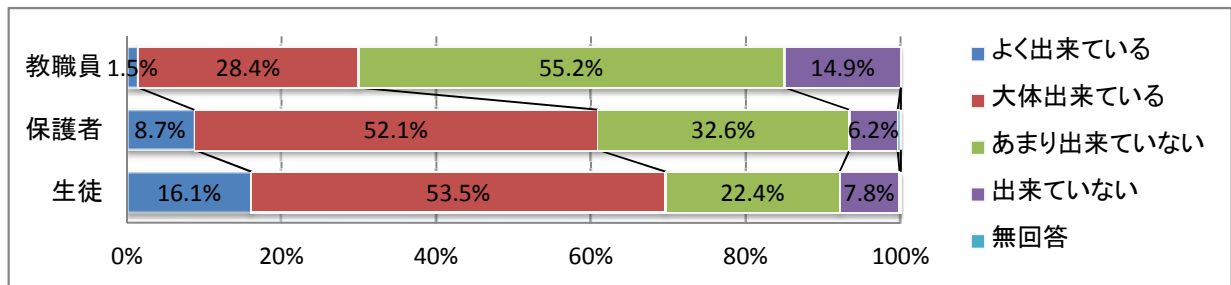
14. 家庭学習を含めた自主・自立的な学習態度を育成している。

選択項目	h26総計	総計		生徒		保護者		教職員	
	構成比	人数	構成比	人数	構成比	人数	構成比	人数	構成比
よく出来ている	16.4%	264	15.5%	132	16.1%	130	15.9%	2	3.0%
大体出来ている	55.8%	960	56.3%	470	57.3%	461	56.4%	29	43.3%
あまり出来ていない	23.6%	409	24.0%	179	21.8%	197	24.1%	33	49.3%
出来ていない	3.9%	66	3.9%	38	4.6%	25	3.1%	3	4.5%
無回答	0.4%	5	0.3%	1	0.1%	4	0.5%	0	0.0%
合計		1,704		820		817		67	



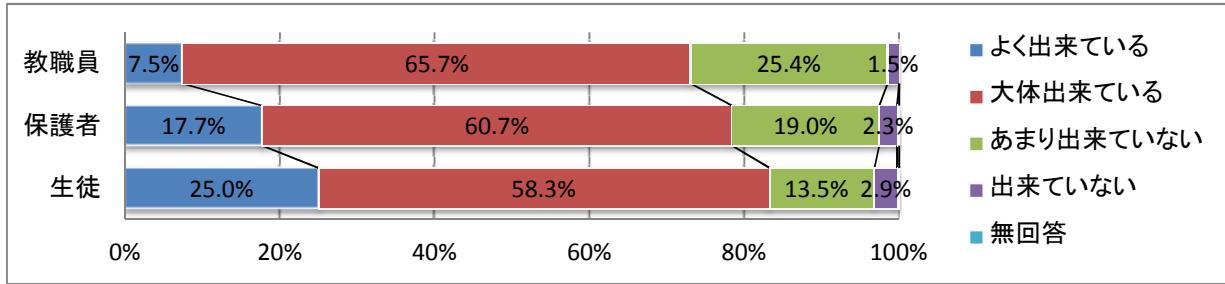
15. 一般受験に対応できる学力を養成している。

選択項目	h26総計	総計		生徒		保護者		教職員	
	構成比	人数	構成比	人数	構成比	人数	構成比	人数	構成比
よく出来ている	14.2%	204	12.0%	132	16.1%	71	8.7%	1	1.5%
大体出来ている	53.4%	884	51.9%	439	53.5%	426	52.1%	19	28.4%
あまり出来ていない	25.2%	487	28.6%	184	22.4%	266	32.6%	37	55.2%
出来ていない	6.9%	125	7.3%	64	7.8%	51	6.2%	10	14.9%
無回答	0.4%	4	0.2%	1	0.1%	3	0.4%	0	0.0%
合計		1,704		820		817		67	



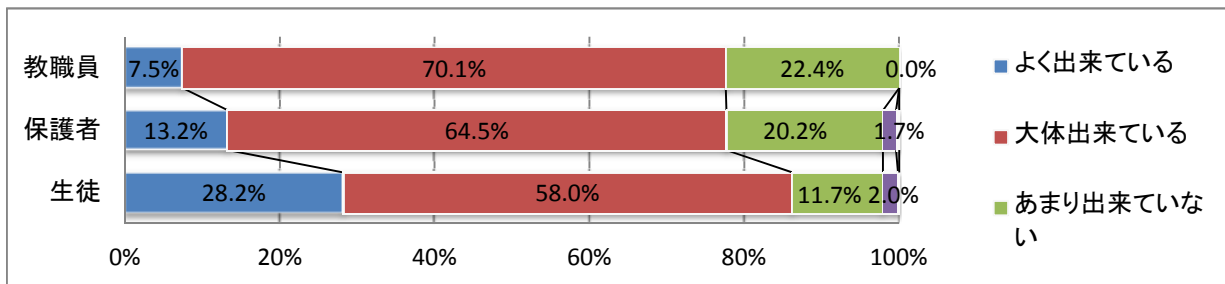
16. 3年間を見通した計画的・継続的な進路指導体制が確立されている。

選択項目	h26総計	総計		生徒		保護者		教職員	
	構成比	人数	構成比	人数	構成比	人数	構成比	人数	構成比
よく出来ている	—	355	20.8%	205	25.0%	145	17.7%	5	7.5%
大体出来ている	—	1,018	59.7%	478	58.3%	496	60.7%	44	65.7%
あまり出来ていない	—	283	16.6%	111	13.5%	155	19.0%	17	25.4%
出来ていない	—	44	2.6%	24	2.9%	19	2.3%	1	1.5%
無回答	—	4	0.2%	2	0.2%	2	0.2%	0	0.0%
合計		1,704		820		817		67	



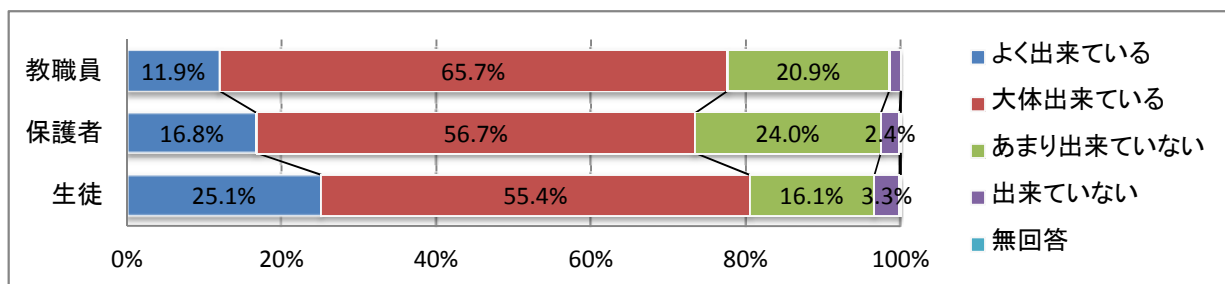
17. 「総合的な学習の時間」における進路指導が充実している。

選択項目	h26総計	総計		生徒		保護者		教職員	
	構成比	人数	構成比	人数	構成比	人数	構成比	人数	構成比
よく出来ている	—	344	20.2%	231	28.2%	108	13.2%	5	7.5%
大体出来ている	—	1,050	61.6%	476	58.0%	527	64.5%	47	70.1%
あまり出来ていない	—	276	16.2%	96	11.7%	165	20.2%	15	22.4%
出来ていない	—	30	1.8%	16	2.0%	14	1.7%	0	0.0%
無回答	—	4	0.2%	1	0.1%	3	0.4%	0	0.0%
合計		1,704		820		817		67	



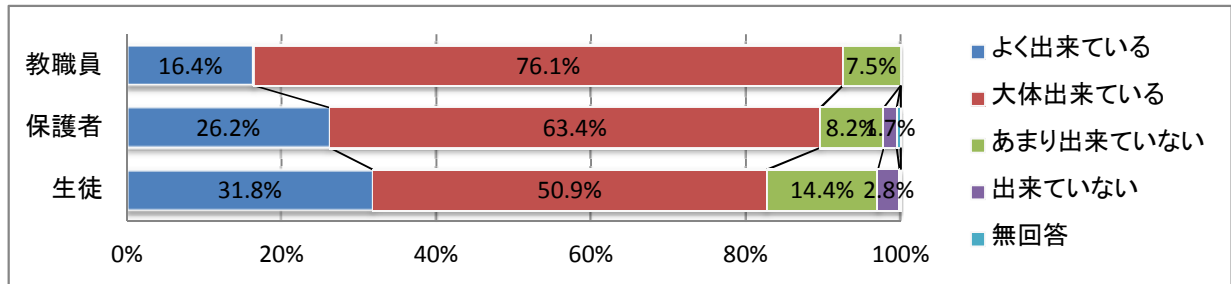
18. 個に応じた適切な進路指導が行われている。

選択項目	h26総計	総計		生徒		保護者		教職員	
	構成比	人数	構成比	人数	構成比	人数	構成比	人数	構成比
よく出来ている	—	351	20.6%	206	25.1%	137	16.8%	8	11.9%
大体出来ている	—	961	56.4%	454	55.4%	463	56.7%	44	65.7%
あまり出来ていない	—	342	20.1%	132	16.1%	196	24.0%	14	20.9%
出来ていない	—	48	2.8%	27	3.3%	20	2.4%	1	1.5%
無回答	—	2	0.1%	1	0.1%	1	0.1%	0	0.0%
合計		1,704		820		817		67	



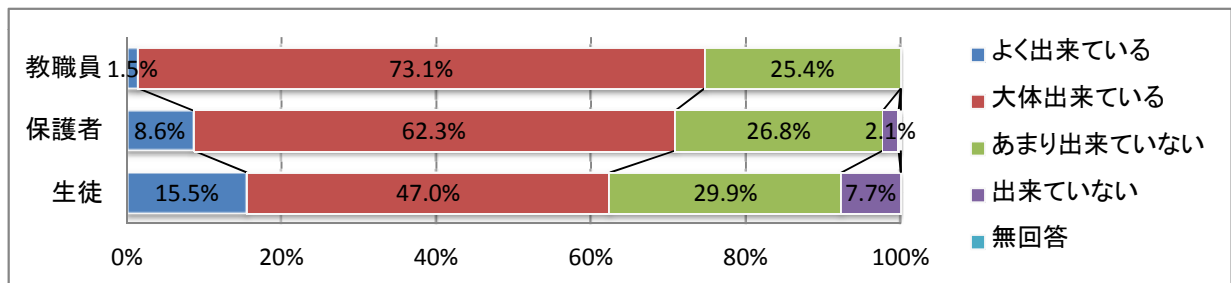
19. 全校清掃, 校内外の美化活動を実践している。

選択項目	h26総計	総計		生徒		保護者		教職員	
	構成比	人数	構成比	人数	構成比	人数	構成比	人数	構成比
よく出来ている	26.9%	486	28.5%	261	31.8%	214	26.2%	11	16.4%
大体出来ている	60.7%	986	57.9%	417	50.9%	518	63.4%	51	76.1%
あまり出来ていない	10.2%	190	11.2%	118	14.4%	67	8.2%	5	7.5%
出来ていない	1.7%	37	2.2%	23	2.8%	14	1.7%	0	0.0%
無回答	0.5%	5	0.3%	1	0.1%	4	0.5%	0	0.0%
合計		1,704		820		817		67	



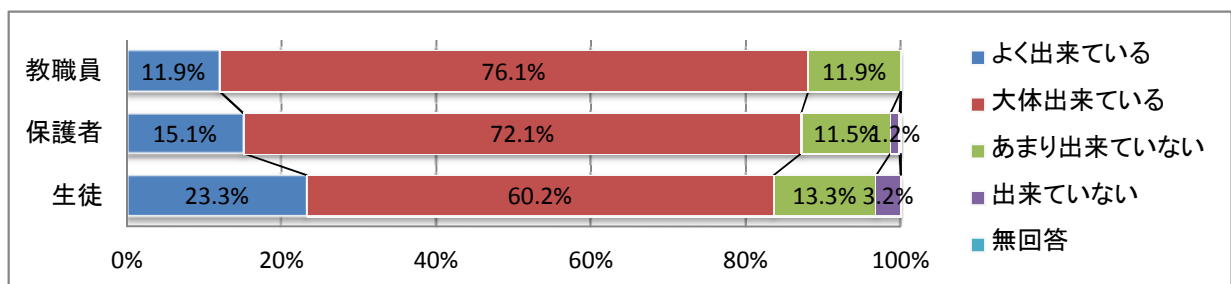
20. 「人の集まる図書館づくり」に努め, 学習センターとしての機能が充実している。

選択項目	h26総計	総計		生徒		保護者		教職員	
	構成比	人数	構成比	人数	構成比	人数	構成比	人数	構成比
よく出来ている	11.2%	198	11.6%	127	15.5%	70	8.6%	1	1.5%
大体出来ている	57.3%	943	55.3%	385	47.0%	509	62.3%	49	73.1%
あまり出来ていない	26.7%	481	28.2%	245	29.9%	219	26.8%	17	25.4%
出来ていない	4.2%	80	4.7%	63	7.7%	17	2.1%	0	0.0%
無回答	0.6%	2	0.1%	0	0.0%	2	0.2%	0	0.0%
合計		1,704		820		817		67	



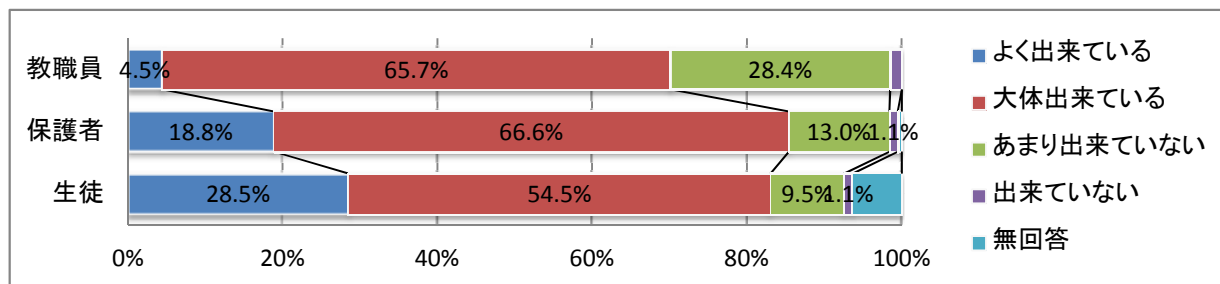
21. 衛生管理を徹底し, 生徒の健康の保持増進に努めている。

選択項目	h26総計	総計		生徒		保護者		教職員	
	構成比	人数	構成比	人数	構成比	人数	構成比	人数	構成比
よく出来ている	20.9%	322	18.9%	191	23.3%	123	15.1%	8	11.9%
大体出来ている	65.0%	1,134	66.5%	494	60.2%	589	72.1%	51	76.1%
あまり出来ていない	12.4%	211	12.4%	109	13.3%	94	11.5%	8	11.9%
出来ていない	1.3%	36	2.1%	26	3.2%	10	1.2%	0	0.0%
無回答	0.4%	1	0.1%	0	0.0%	1	0.1%	0	0.0%
合計		1,704		820		817		67	



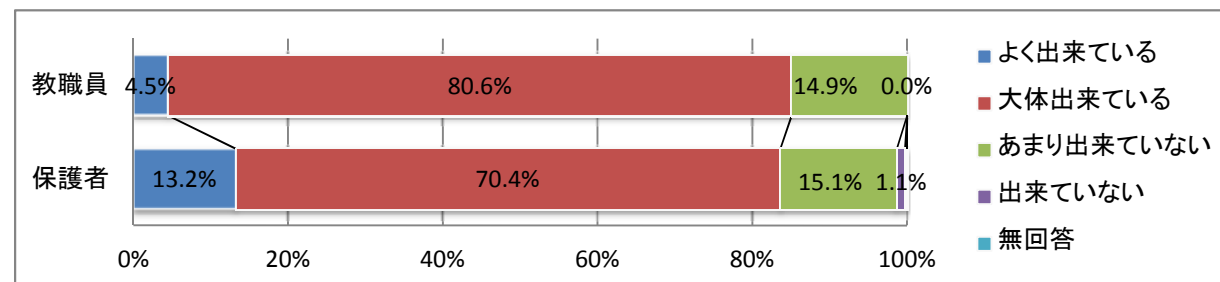
22. 自主自立の精神を身につけさせ、主体的な活動を促す指導が行われている。

選択項目	h26総計	総計		生徒		保護者		教職員	
	構成比	人数	構成比	人数	構成比	人数	構成比	人数	構成比
よく出来ている	—	391	22.9%	234	28.5%	154	18.8%	3	4.5%
大体出来ている	—	1,035	60.7%	447	54.5%	544	66.6%	44	65.7%
あまり出来ていない	—	203	11.9%	78	9.5%	106	13.0%	19	28.4%
出来ていない	—	19	1.1%	9	1.1%	9	1.1%	1	1.5%
無回答	—	56	3.3%	52	6.3%	4	0.5%	0	0.0%
合計		1,704		820		817		67	



23. PTAや同窓会活動の充実に努めている。

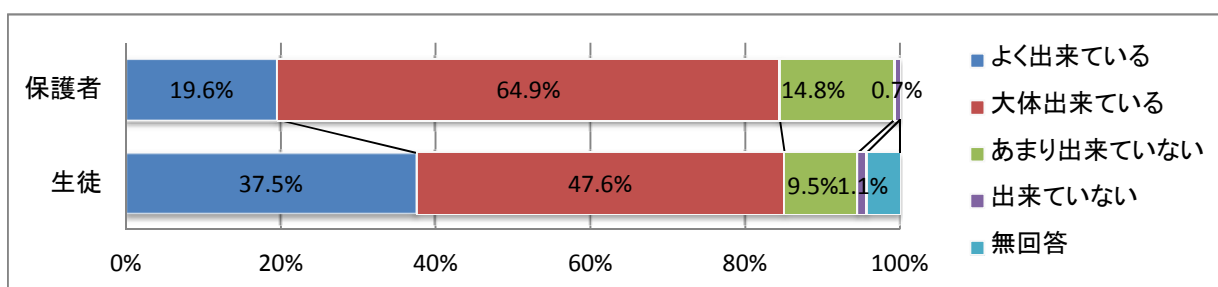
選択項目	h26総計	総計		生徒		保護者		教職員	
	構成比	人数	構成比	人数	構成比	人数	構成比	人数	構成比
よく出来ている	14.4%	111	12.6%	—	—	108	13.2%	3	4.5%
大体出来ている	68.4%	629	71.2%	—	—	575	70.4%	54	80.6%
あまり出来ていない	15.3%	133	15.0%	—	—	123	15.1%	10	14.9%
出来ていない	1.1%	9	1.0%	—	—	9	1.1%	0	0.0%
無回答	0.8%	2	0.2%	—	—	2	0.2%	0	0.0%
合計		884				817		67	



「平成27年度 学校評価アンケート」集計結果 【実現度調査】 [1年次]

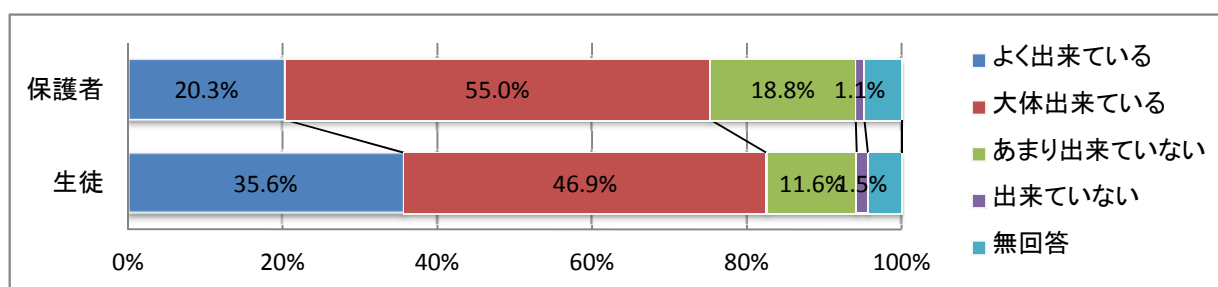
24. 体験学習(オープンキャンパス参加)をととして、大学で学ぶ意義について学習し、進路に対する視野を広げる指導が行われている。

選択項目	総計		生徒		保護者		教職員	
	人数	構成比	人数	構成比	人数	構成比	人数	構成比
よく出来ている	156	28.6%	103	37.5%	53	19.6%		
大体出来ている	307	56.2%	131	47.6%	176	64.9%		
あまり出来ていない	66	12.1%	26	9.5%	40	14.8%		
出来ていない	5	0.9%	3	1.1%	2	0.7%		
無回答	12	2.2%	12	4.4%	0	0.0%		
合計	546		275		271			



25. 継続的な週末課題等の実施により、家庭学習の習慣化が図られている。

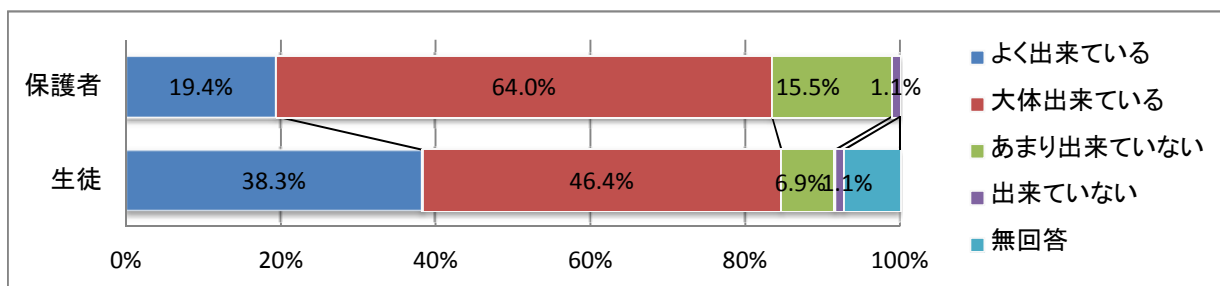
選択項目	総計		生徒		保護者		教職員	
	人数	構成比	人数	構成比	人数	構成比	人数	構成比
よく出来ている	153	28.0%	98	35.6%	55	20.3%		
大体出来ている	278	50.9%	129	46.9%	149	55.0%		
あまり出来ていない	83	15.2%	32	11.6%	51	18.8%		
出来ていない	7	1.3%	4	1.5%	3	1.1%		
無回答	25	4.6%	12	4.4%	13	4.8%		
合計	546		275		271			



「平成27年度 学校評価アンケート」集計結果 【実現度調査】 [2年次]

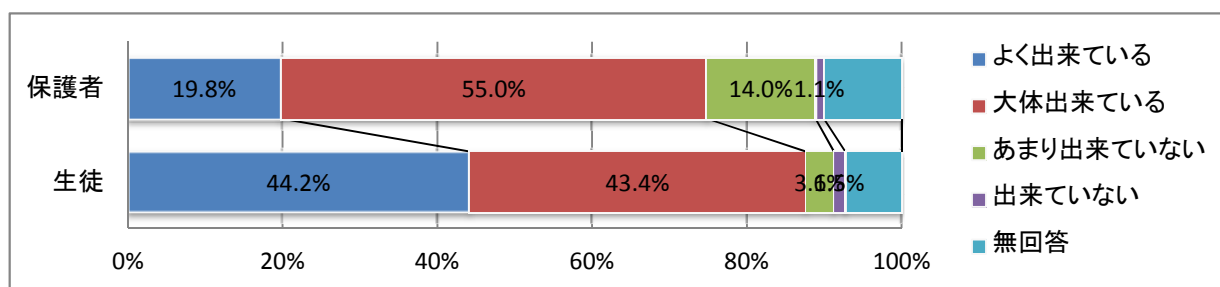
24. 一日総合大学をとおして、実際の大学等の講義を体験し、進路選択についての意識を高める指導が行われている。

選択項目	総計		生徒		保護者		教職員	
	人数	構成比	人数	構成比	人数	構成比	人数	構成比
よく出来ている	159	28.8%	105	38.3%	54	19.4%		
大体出来ている	305	55.3%	127	46.4%	178	64.0%		
あまり出来ていない	62	11.2%	19	6.9%	43	15.5%		
出来ていない	6	1.1%	3	1.1%	3	1.1%		
無回答	20	3.6%	20	7.3%	0	0.0%		
合計	552		274		278			



25. 自学自習の習慣を定着させるため、週末課題と家庭学習時間調査の実施が継続的に行われている。

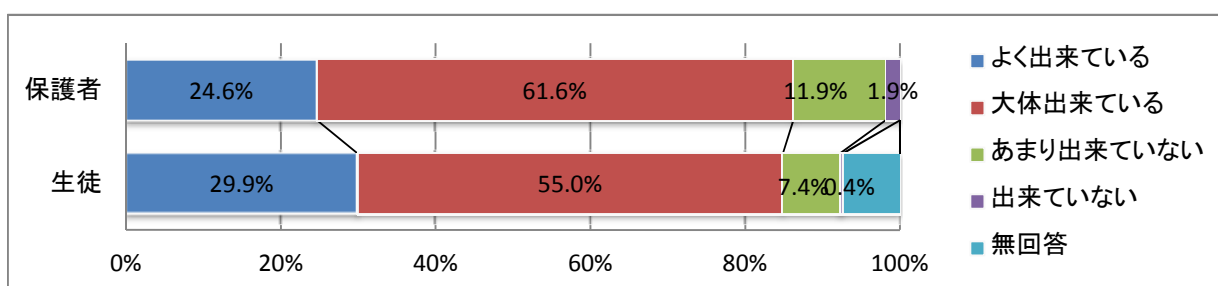
選択項目	総計		生徒		保護者		教職員	
	人数	構成比	人数	構成比	人数	構成比	人数	構成比
よく出来ている	176	31.9%	121	44.2%	55	19.8%		
大体出来ている	272	49.3%	119	43.4%	153	55.0%		
あまり出来ていない	49	8.9%	10	3.6%	39	14.0%		
出来ていない	7	1.3%	4	1.5%	3	1.1%		
無回答	48	8.7%	20	7.3%	28	10.1%		
合計	552		274		278			



「平成27年度 学校評価アンケート」集計結果 【実現度調査】 [3年次]

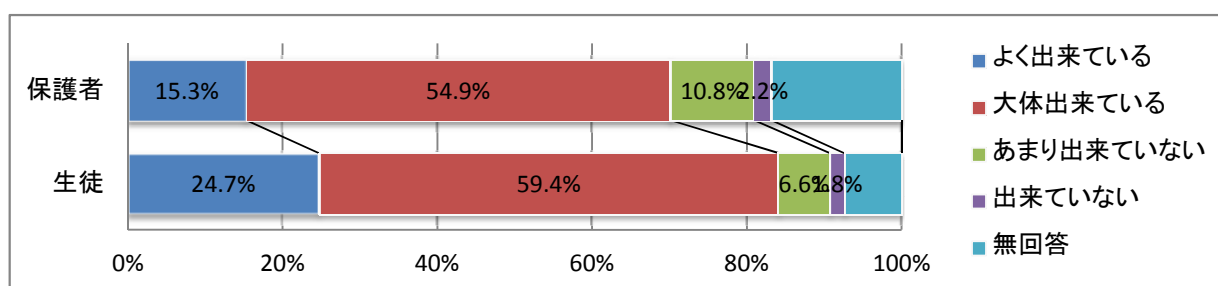
24. 放課後の課外や夏季休業中の学習合宿などを計画的に実施することにより、恒常的な学習習慣を確立させる指導が行われている。

選択項目	総計		生徒		保護者		教職員	
	人数	構成比	人数	構成比	人数	構成比	人数	構成比
よく出来ている	147	27.3%	81	29.9%	66	24.6%		
大体出来ている	314	58.3%	149	55.0%	165	61.6%		
あまり出来ていない	52	9.6%	20	7.4%	32	11.9%		
出来ていない	6	1.1%	1	0.4%	5	1.9%		
無回答	20	3.7%	20	7.4%	0	0.0%		
合計	539		271		268			



25. 希望する進路に応じたガイダンスや学習会を実施し、より明確な目標と学習計画が立てられるような指導が行われている。

選択項目	総計		生徒		保護者		教職員	
	人数	構成比	人数	構成比	人数	構成比	人数	構成比
よく出来ている	108	20.0%	67	24.7%	41	15.3%		
大体出来ている	308	57.1%	161	59.4%	147	54.9%		
あまり出来ていない	47	8.7%	18	6.6%	29	10.8%		
出来ていない	11	2.0%	5	1.8%	6	2.2%		
無回答	65	12.1%	20	7.4%	45	16.8%		
合計	539		271		268			



全校生徒数 (休学を除く)	830 名	
対 象	有効 回答数	回答率
生 徒	820 名	98.8%
保 護 者	817 名	98.4%
教職員(非常勤を除く)	67 名	
合 計	1704 名	